

# Nuorten Maahanmuuttajataustaiset Asiakkaina

**Dr.Moussa Ahmad**

**Nuorten maahanmuuttajien palvelut Suomessa –  
Seminaari**

**Pori-Finland**

**1.11.2022**



INTERNATIONAL  
ORGANIZATION  
FOR MIGRATION



TE-palvelut | tjänster  
services



ESPOO  
ESBO



IOM

- **Orientaatiovaihe**

TE-toimisto &  
Espoo kaupunki  
& infolango

- **Kotovaihe**

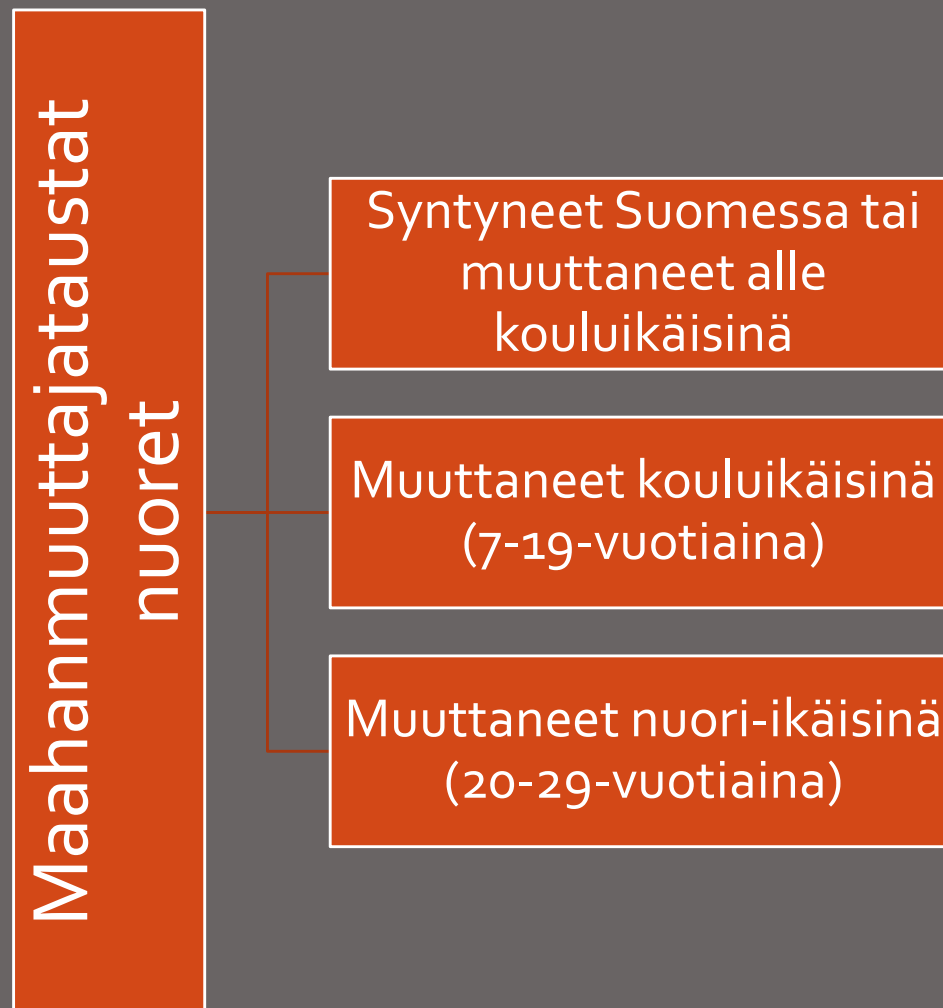
Info-lango/  
Ohjaamo Vantaa

- **Kotovaiheen jälkeen**

# Millaisia maahanmuuttajataustaisia nuoria asiakkaina on Suomessa?

1. Kuinka moneen kategoriaan maahanmuuttajataustaiset nuoret voidaan jakaa kotoutumisen tehokkuuden kannalta palvelujen suunnittelussa?
2. Mikä kategoria tarvitsee eniten tukea integraatioon?
3. Pärjäävätkö maahanmuuttajalapset paremmin kuin heidän vanhempansa?

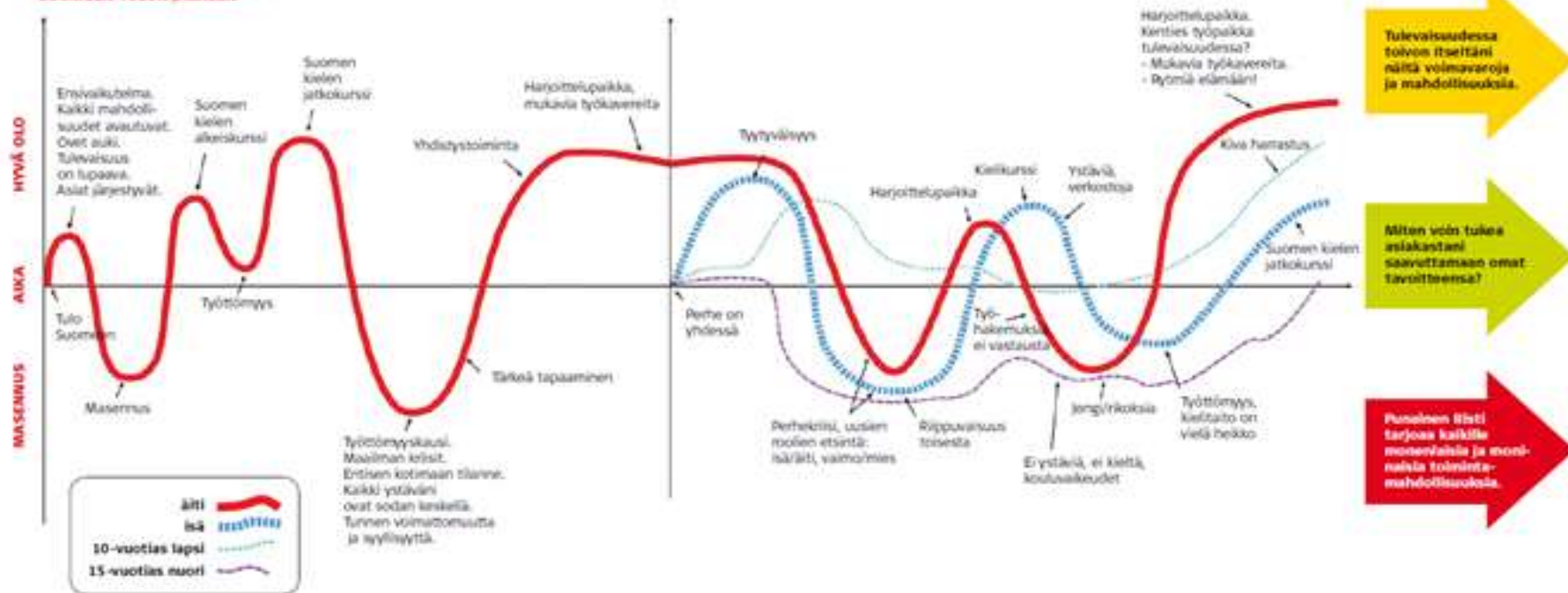
# Millaisia maahanmuuttajataustaisia nuoria asiakkaina on Suomessa?



# Mikä kategoria tarvitsee eniten tukea integraatioon?

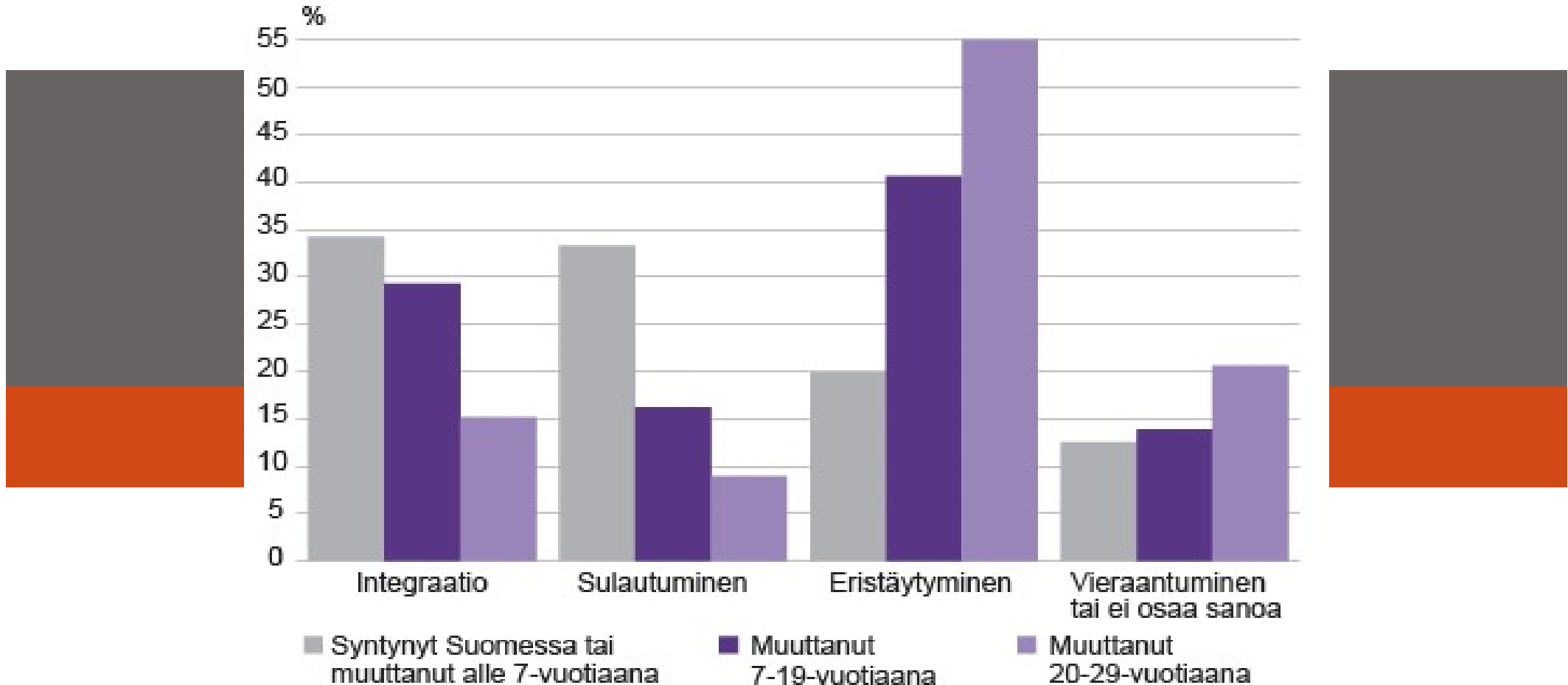
## KOTOUTUMISKAARI

### SELVIITYMISEN KOKEMUKSET SUOMEEN TULON JÄLKEEN



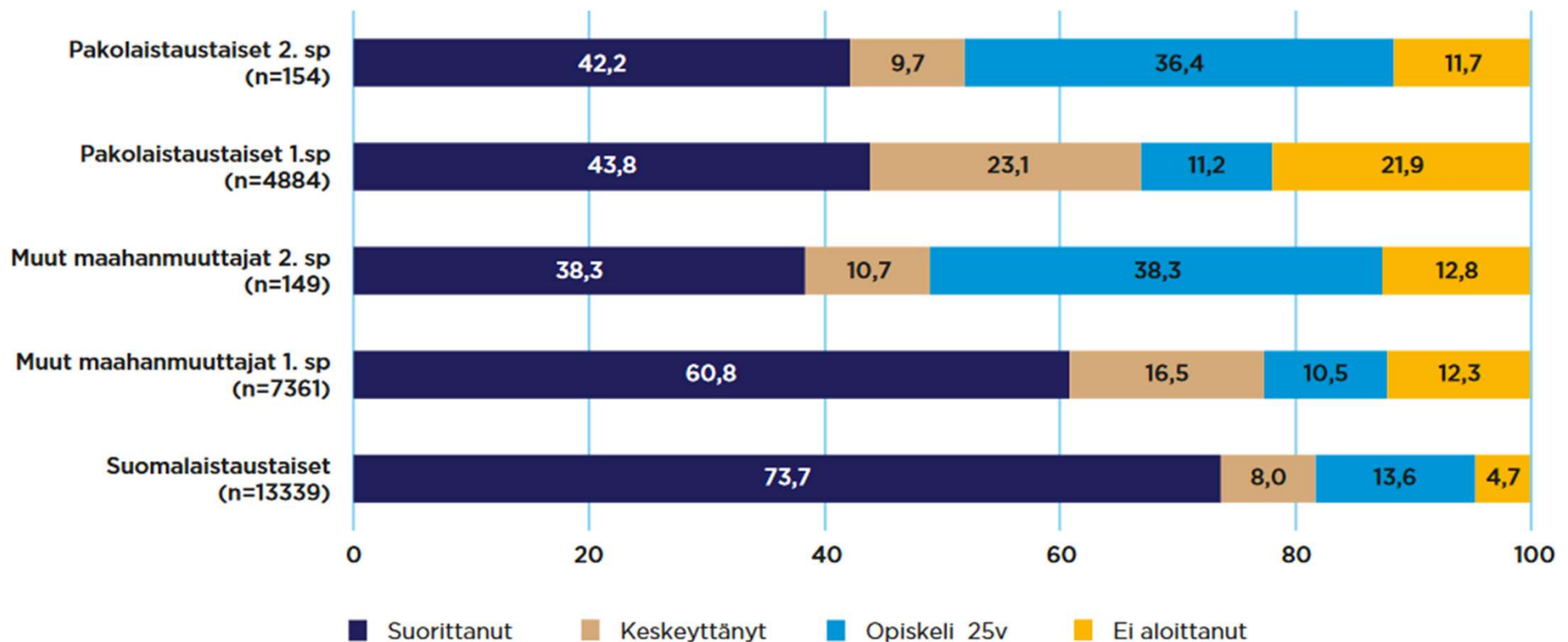
# Mikä kategoria tarvitsee eniten tukea integraatioon?

**Kaikki Suomen kansalaiset eivät tunne itseään suomalaisiksi!  
Joka kolmas ulkomaalaistaustainen nuori samaistuu sekä suomalaisuuteen että taustamaahansa**



# Pärjäävätkö maahanmuuttajalapset paremmin kuin heidän vanhempansa?

Toisen sukupolven keskimäärin vähäisempi kouluttautuminen heijastaa enemmänkin heidän haasteellisempaa sosioekonomista taustaansa kuin maahanmuuttajataustaa itsessään. Ensimmäisen sukupolven lasten kohdalla todennäköisyys suorittaa toisen asteen tutkinto jää kuitenkin alhaisemmaksi taustatekijätkin huomioiden. Todennäköisyys on sitä pienempi, mitä vanhempia nämä lapset ovat Suomeen saapuessaan.



TOISEN ASTEEN OPINTOJEN KULKU ENNEN 25 IKÄVUOTTA MAAHANMUUTTOTAUSTAN JA SUKUPOLVEN MUKAAN, %

LÄHDE: KOTOUTUMISEN KOKONAISKATSAUS 2019:1



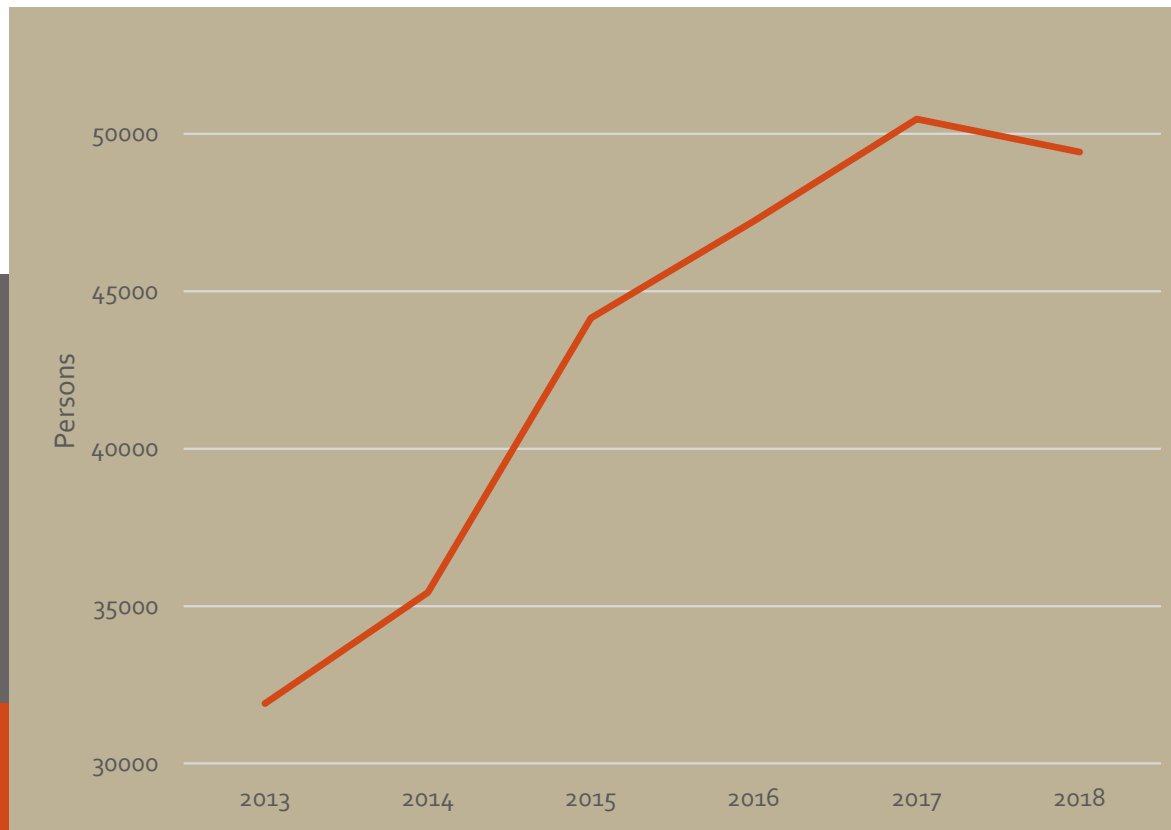
# Pärjäävätkö maahanmuuttajalapset paremmin kuin heidän vanhempansa?

## Ensimmäisen tai toisen polven maahanmuuttajien osuus 20–29-vuotiaista korkeakoulututkinnon suorittaneista sekä koko ikäluokasta

maa	Tutkinnon suorittaneet, %	Koko ikäluokka, %
Suomi	2	8
Saksa	7	18
Israel	25	27
Hollanti	10	21
Norja	7	21
Slovenia	5	8
Ruotsi	14	24
Sveitsi	14	33
Yhdysvallat	14	23

Lähde: OECD. Grafiikka: Ilkka Kempainen / Yle

# Porkkana ja keppi -politiikkaa



< 25 years old

Cutting unemployment benefits and expense allowance around 900 €/month before tax for single person

=25 or >25 years old

Cutting expense allowance around 198 € Free tax / month

# Porkkana ja keppi -politiikkaa

Black box of implementation of integration services as experienced by refugees

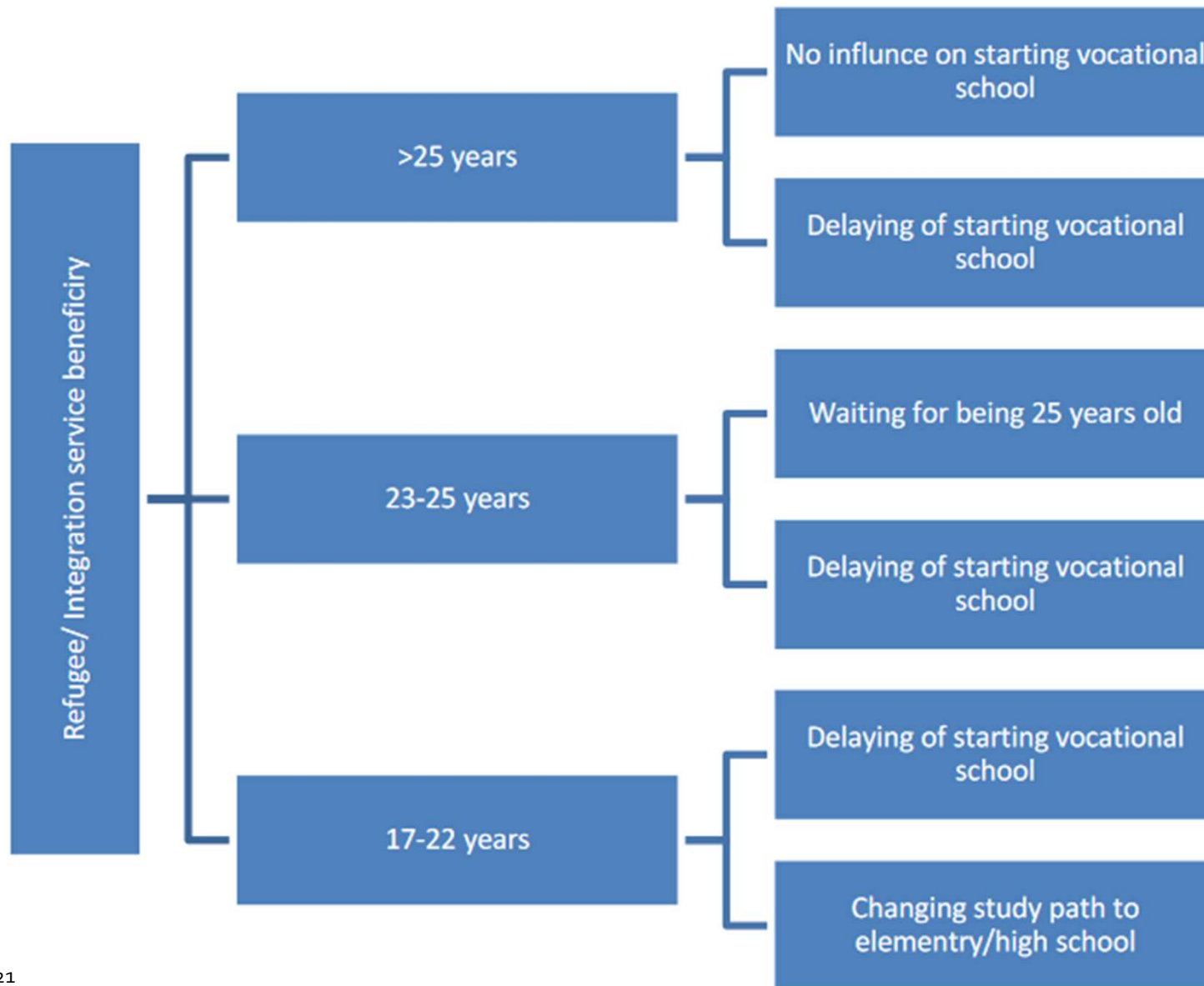
Carrot to integration  
training service providers:  
Awards

Carrot to less active  
beneficiary of integration  
service: benefits continue



Stick to an active  
beneficiary of integration  
service:  
Cutting unemployment  
benefits and/or expense  
allowance

# Porkkana ja keppi -politiikkaa



Kiitos kaikille

Dr.Moussa Ahmad

0451390850  
moussa.ahmad@vantaa.fi